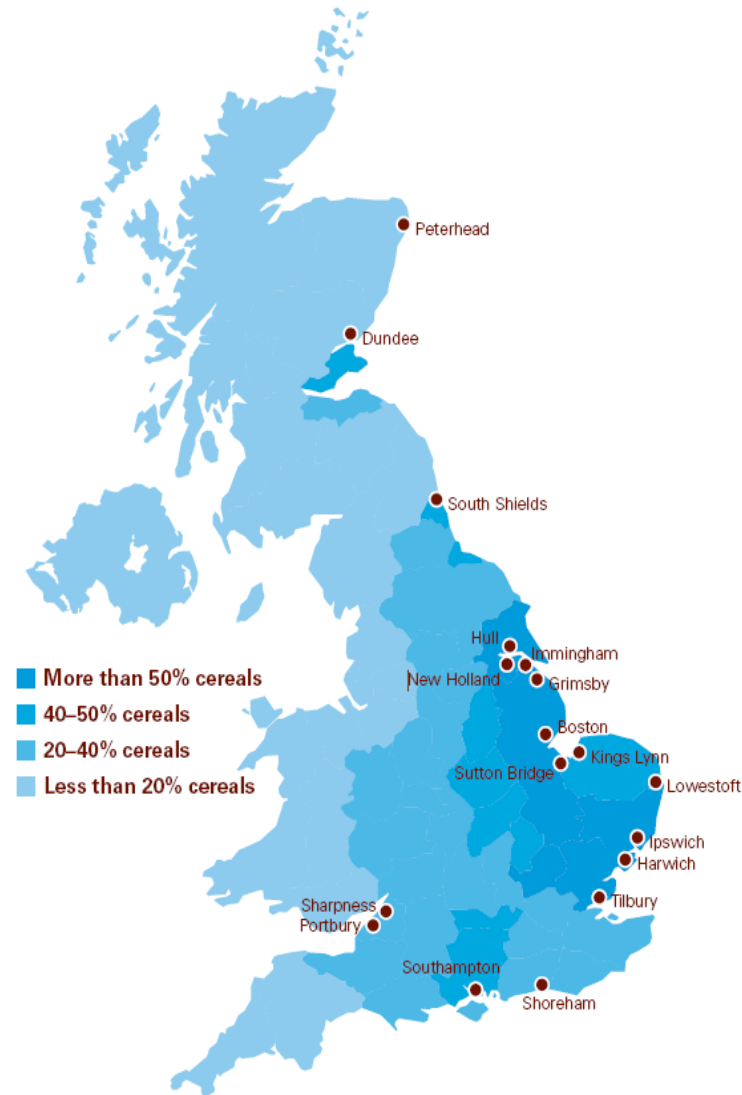


Perspectives du marché britannique Qualité des récoltes 2019

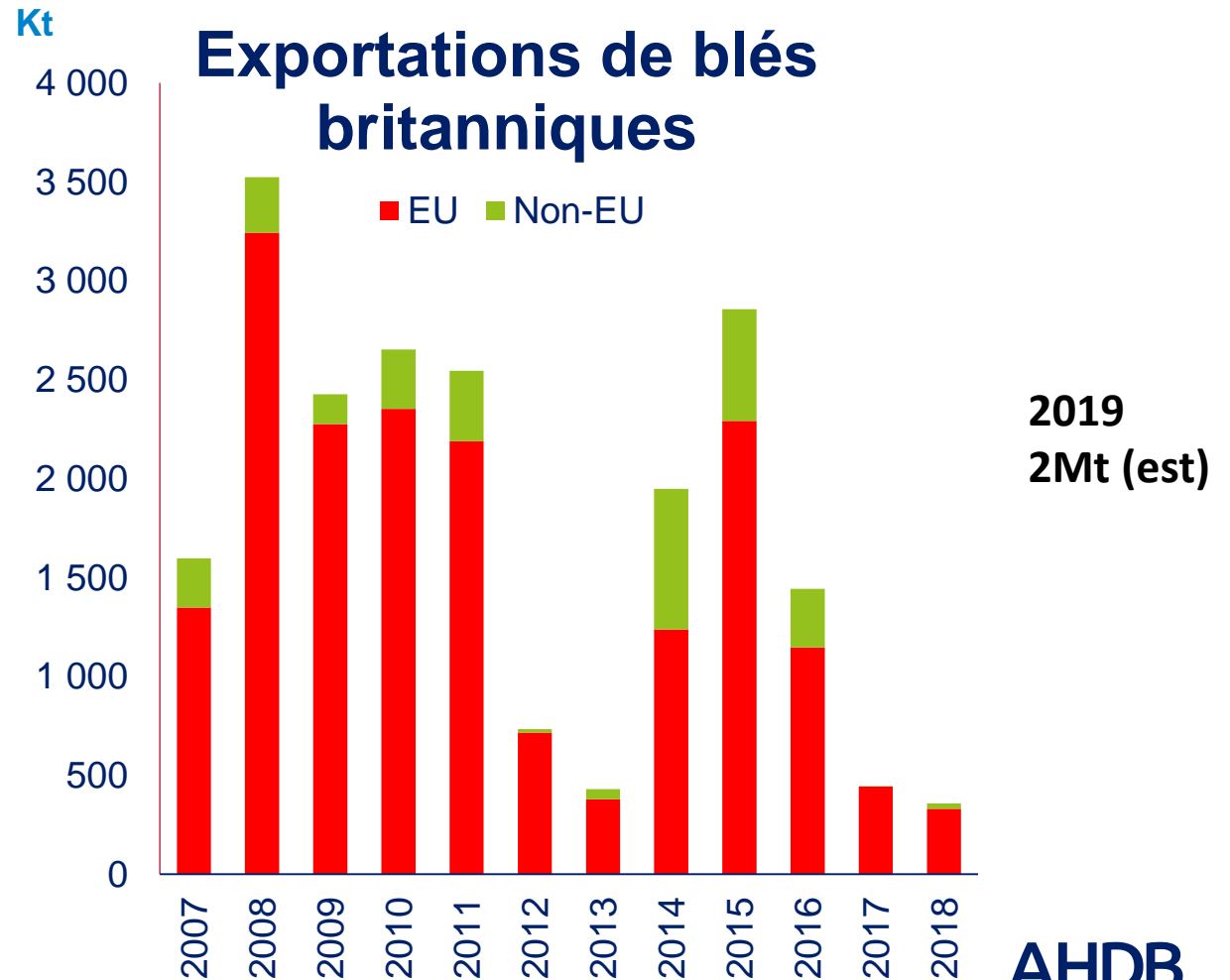
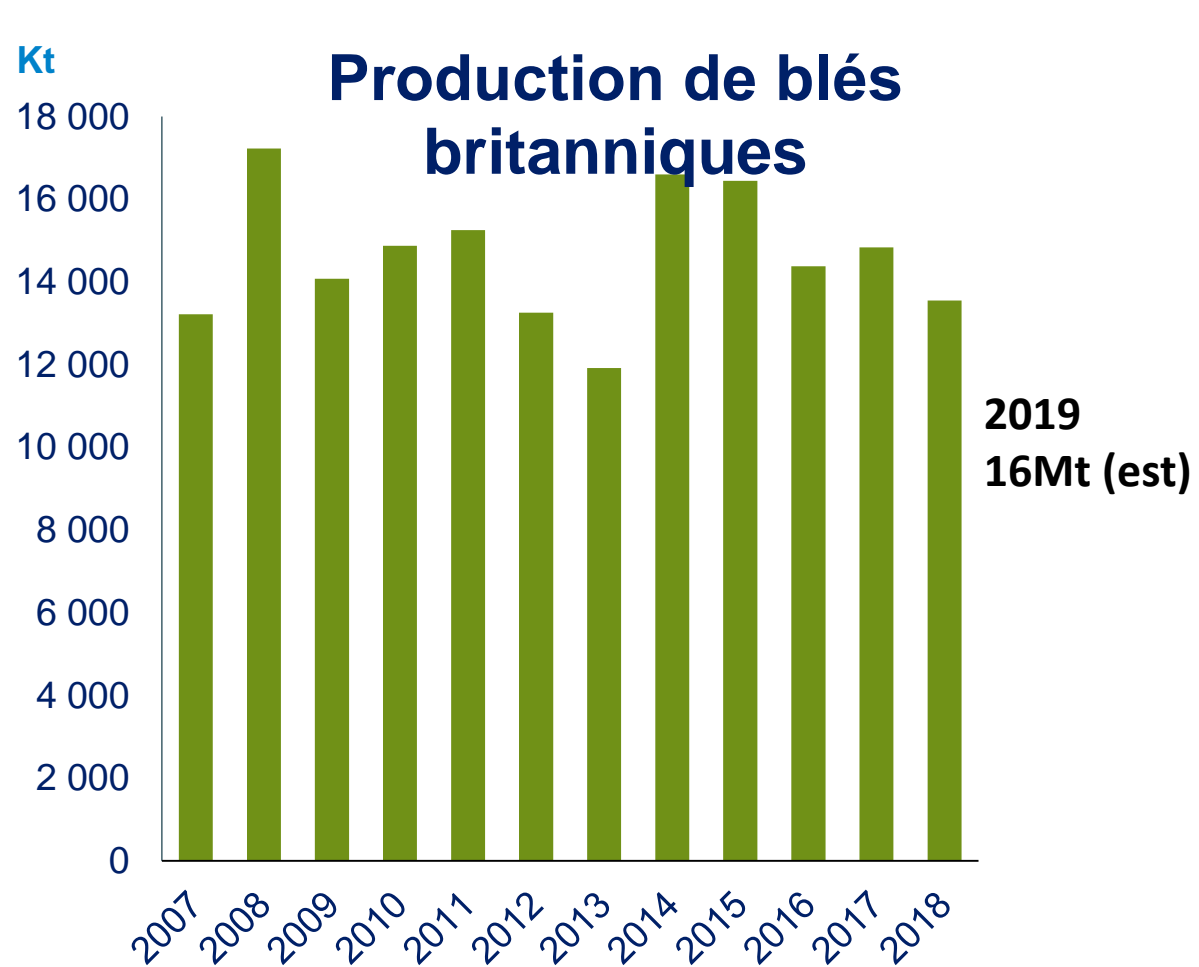
Dorit Cohen, AHDB Exports

Principales régions de blés britanniques



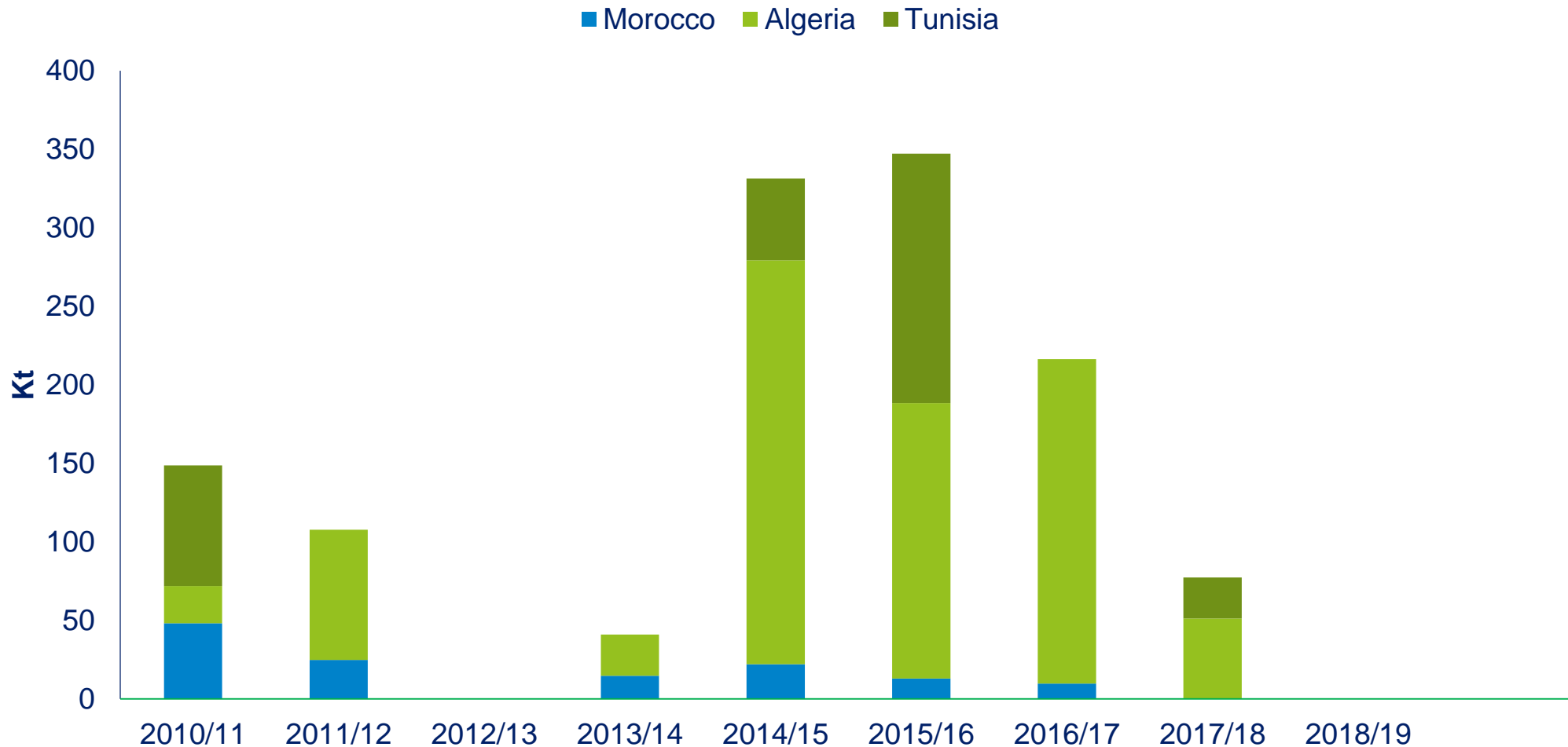
- Les blés meuniers plus concentrés dans le sud, surtout les blés **ukp** et **uks**
- Généralement cultivés dans un rayon de 45 kilomètres des ports

Production et exportations récentes de blés britanniques



Source : Defra, HMRC

Afrique du Nord - Marché clé pour les exportations de blés britanniques



Source : HMRC

Enquête sur les plantations en GB

Blé	Récoltes 2019
Surface cultivée totale	1,80 million d'hectares
Rendements moyens	8-9 t/ha
Surface des variétés ukp	36%
Principales variétés ukp	Crusoe KWS Lili Cordiale KWS Siskin KWS Zyatt
Surface des variétés uks	11%
Principales variétés uks	KWS Basset Zulu Elation Bennington Leeds Myriad Moulton Viscount Elicit

Source : Enquête AHDB sur les plantations et les variétés, ADAS

Récolte de blé au R-U en 2019

Au 23 sept 2019



	(2,011 échantillons)	(398 échantillons)
% de protéines	13.0	11.5
Poids spécifique	78.5kg/hl	77.1kg/hl
Indice de chute de Hagberg	339 (min 239/max 426)	293 (min 239/max 376)
<u>Chopin Alveographe</u>	(40 échantillons)	(22 échantillons)
Gluten humide	26.9 (max 31)	24.4 (max 27)
P	53	33
L	104	95
P/L	0.53	0.36
W	169 (max 260)	84 (max 125)
G	22.6 (max 25)	21.6 (max 27)
le	53.1	42.1

Toutes les moyennes sont de simples moyennes arithmétiques

Résumé

- Récoltes 2019 au R-U. Taux élevé d'acceptation de qualité pour le blé meunier.
- Rendement agricole élevé.
- Les plantations de blé soft dans le sud sont en hausse de 5 à 8 %
- Accent mis sur les variétés destinées à l'exportation pour le blé du groupe 3.
- Brexit. La GB va continuer de s'intéresser aux pays autres que l'UE, mais que sera le commerce après oct 2019 ? Tarifs ?